



УТВЕРЖДАЮ
 Главный инженер
 ОАО ЦТД «Диаскан»
 Д.Ю. Глинкин
 « 06 » / / 2013 г

№ п/п	Запрашиваемые данные	Ед. изм.	Технические характеристики, данные
1	Наименование и адрес проектирующей организации	–	
2	Наименование и адрес предприятия-заказчика	–	ОАО ЦТД «Диаскан»
3	Общие сведения		
3.1	Наименование оборудования	компл	Стеллаж полочный
3.2	Назначение оборудования	–	Хранение ТМЦ
3.3	Место установки оборудования	–	Помещение (площадь под стеллажи полочные 10х7 м; 6,5х6,5 м) согласно прилож. №1
4	Технические характеристики оборудования		
4.1	Рама 2000 x 500 (55 x 2,0) - СК	Шт	50
4.2	Анкер клиновой М 10 x 95	Шт	200
4.3	Выравнивающая пластина под подпятник	Шт	100
4.4	Балка SP 2 x 60 x 2000 (1959) С	Шт	280
4.5	Балка SP 2 x 60 x 1330 (1289) С	Шт	40
4.6	Фиксатор для п/с	Шт	640
4.7	Полка SP 40 x 0,8 L=560 B=187	Шт	320
4.8	Полка SP 40 x 0,8 L=560 B=226	Шт	1060
4.9	СВЖ межрамная одиночного ряда стойка 55 (п/с); Н=1500 L=2000	Шт	3
4.10	Система горизонтальной жесткости 2000 x 500 (п/с)	Шт	3
5	Документация		
5.1	Техническое описание и руководство по эксплуатации на русском языке	–	да
5.2	Гарантия	--	да
5.3	Руководство по сборке	--	да

Согласовано: Начальник отдела ОМТС  Р.С. Павлов

ОЛ-2-ОМТС-ЦТД-2014-9

ТПИР 2014 ОАО ЦТД «Диаскан»

Изм.	Кол.уч.	Лист	№ док.	Подп.	Дата	Стадия	Лист	Листов
Разработал		Казакова О.И.			26.11.13	п.9 Приобретение оборудования, не требующее монтажа	1	1
Проверил								
Нач.отдела		Павлов Р.С.			26.11.13			
Опросный лист на Стеллаж полочный								

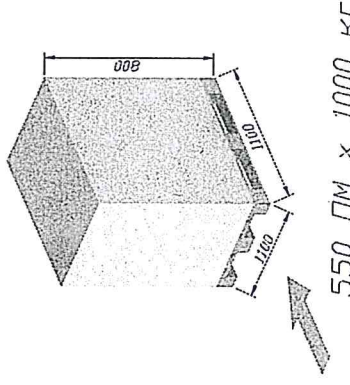
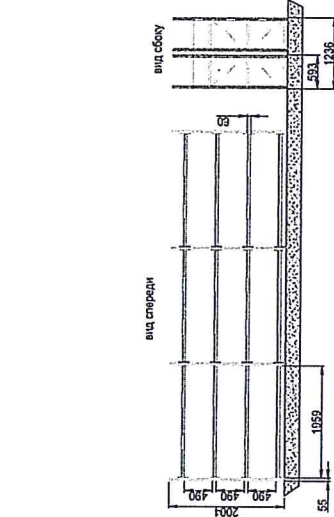
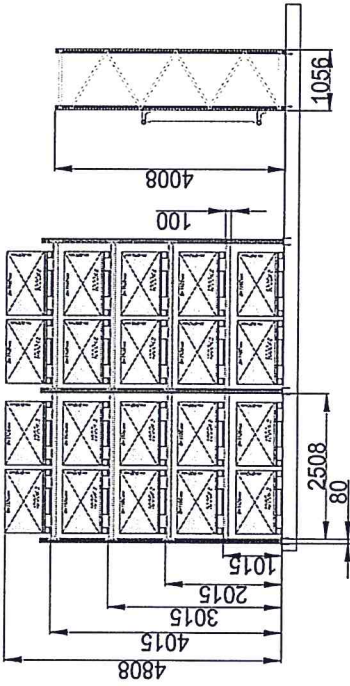
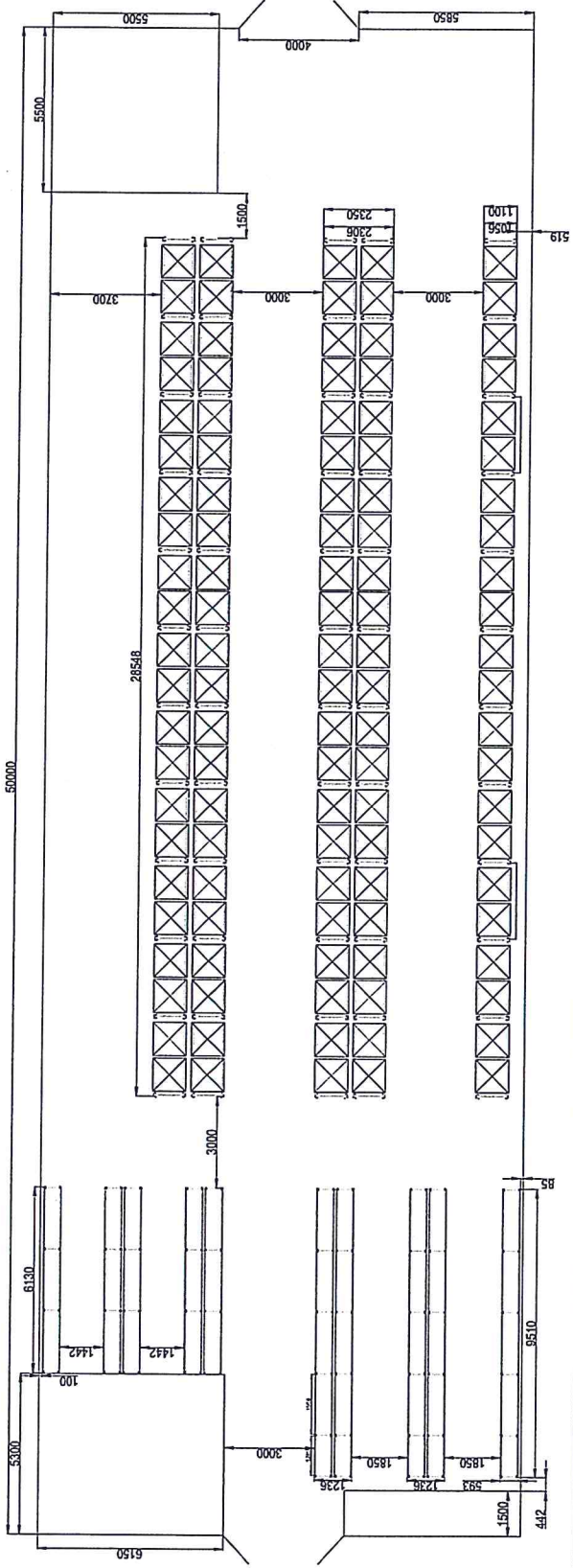
Согласовано

Взам. инв. №

Подп. и дата

Инв. № подл.
Инв. №

ПРИЛОЖЕНИЕ № 1



Дата, примен.
Справа, №

Имя, № подл.	Подп. и дата	Взам, ина, №	Ина, № дубл.	Подп. и дата
--------------	--------------	--------------	--------------	--------------

Имя, Лист	№ докум.	Подп.	Дата
Разраб.			
Пров.			
Т. контр.			
Менеджер			
Н. контр.			
Утв.			
Лит.	Масса	Масштаб	
Лист 1	Листов		